

AccuLux IL500 LED

Art.Nr. 491090

WIEDERAUFLADBAR
RECHARGEABLE

500
LUMENS



Version 2 / 10.2024

Bedienungsanleitung
Operation manual
Mode d'emploi
Gebruiksaanwijzing

Witte + Sutor GmbH
Steinberger Str. 6
D-71540 Murrhardt
Tel. +49 (0) 7192/92 92 0
Fax +49 (0) 7192/92 92 50
www.acculux.de
info@acculux.de

D Bedienungsanleitung



Technische Daten

Leuchtmittel	3W/10W LED
Lichtstrom	Fernbereich: max. 170 Lumen Nahbereich / COB: max. 500 Lumen
Leuchtdauer	Fernbereich: ca. 4h Nahbereich / COB: ca. 3 h
Ladezeit	ca. 4h
Kapazitätsanzeige	ja
Schutzart	IP 54
Akku	Li-Ion 3,7V/2Ah
Maße	169 x 44 x 34 mm
Gewicht	ca. 200g

Lieferumfang

- Leuchte
- USB-Ladekabel
- Bedienungsanleitung

Aufladen

Die Leuchte verfügt über einen aufladbaren Lithium-Ionen-Akku; 5 grüne LED zeigen die Ladezustand an.



Achtung: Leuchte bitte nicht vollständig entladen (Wir empfehlen bei einer grünen LED erneut zu laden). Die Leuchte muss nach jedem Gebrauch sofort wieder ausgeschaltet werden.

Tipp: Wenn der Akku entladen ist, bitte mindestens 4h aufladen, auch wenn alle 5 grünen LEDs bereits permanent leuchten.

Anwendung (siehe auch Fotos)

Mit dem Einschaltknopf sind 4 Leuchtfunktionen schaltbar:

- 1) Fernbereich – dimmbar: gedrückt halten
 - 2) Nahbereich (COB) – dimmbar: gedrückt halten
 - 3) Rotes Licht – dimmbar: gedrückt halten
 - 4) Rotes Blinklicht – Blinkfrequenz dimmbar: gedrückt halten
- Sehr praktisch: Haftmagnete (Ü) auf der Rückseite und unten.

RG 2 nach IEC/TR62778:

Nicht in die Lichtquelle blicken.



Achtung Verbrennungsgefahr!
Der Aluminiumkühlkörper auf der Rückseite kann bei längerem Gebrauch heiß werden.

Entsorgungshinweis

Gebrauchte Akkus oder defekte Geräte nicht in den Hausmüll geben, sondern einer geeigneten Sammelstelle zuführen.

Gewährleistung

Verschleißteile wie Kabel, LED und Akku sind von der Gewährleistung ausgenommen. Bei unsachgemäßer Handhabung besteht keine Gewährleistung.

GB Operation manual



Technical Specifications

Illuminants	3 W/10W LED
Luminous Flux	Long Range: max. 170 Lumen Close Range / COB: max. 500 Lumen
Lighting Duration	Long Range: ca. 4h Close Range / COB: ca. 3 h
Charging Time	approximately 4h
Capacity Indicator	yes
Protection Class	IP 54
Battery	Li-Ion 3,7V/2Ah
Dimensions	169 x 44 x 34 mm
Weight	approximately 200g

Scope of delivery

- Lamp
- USB charging cable
- Operation manual

Charging

The lamp has a chargeable lithium-ion battery; 5 green LED indicates the state of charge.



Attention: The flashlight must not be fully discharged (we recommend recharging when one green LED lights up).

The flashlight needs to be turned off immediately after use.
Tip: If the battery is empty, please charge for at least 4 hours, even if all 5 LEDs are already permanently on.

Application (see also photos)

Lamp functions can be activated with the power switch:

- 1) Long Range – dimmable: long press
 - 2) Close Range (COB) – dimmable: long press
 - 3) Red light – dimmable: long press
 - 4) Red flashing light – flashing frequency dimmable: long press
- Very practical: Magnetic clamps (Ü) on the rear and base.

RG-2 according to IEC/TR62778:

Do not look directly into the light source.



Warning, Danger of Burning!
The aluminum heat sink at the back can become hot.


Disposal Instructions

Used batteries or faulty appliances must not be placed among domestic waste. These are to be taken to a suitable collection point.

Warranty

Wearing parts such as mains units, LEDs and batteries are excluded from warranty. Warranty does also not apply to incorrect handling.

F Mode d'emploi



Caract. Techniques

Lampes	3 W/10W LED
Courant photoelectr	Lumière de près: max. 170 Lumen Lumière de loin / COB: max. 500 Lumen
Duree de lumin.	Lumière de près: ca. 4h Lumière de loin / COB: ca. 3h
Temps de charge	env. 4h
Affichage de capacite	oui
Type de protection	IP 54
Accu	Li-Ion 3,7V/2Ah
Dimensions	169 x 44 x 34 mm
Poids	env. 200g

Étendue de la livraison

- Lampe
- Câble de chargement USB
- Mode d'emploi

Recharge

La lampe est équipée d'une batterie lithium-ion rechargeable; 5 LED vertes indiquent l'état de charge.



Attention: Ne pas décharger complètement la lampe (nous recommandons de recharger la lampe lorsque la LED est verte). La lampe doit être éteinte immédiatement après chaque utilisation.

Conseil: Si la batterie est déchargée, veuillez la charger pendant au moins 4 heures, même si les 5 LED vertes sont déjà allumées en permanence.

Application (voir aussi les photos)

Avec le bouton de commutation, 4 fonctions d'éclairage sont commutables:

- 1) Lumière de près – gradable: appuyer et maintenir
 - 2) Lumière de loin (COB) – gradable: appuyer et maintenir
 - 3) Feu rouge – gradable: appuyer et maintenir
 - 4) Feu clignotant rouge – fréquence de clignotement gradable: appuyer et maintenir
- Très pratique: Tenir les aimants (Ü) au dos et en bas.

RG-2 selon la norme IEC/TR62778:

Ne pas regarder directement la source lumière.



Attention: risque de brûlures!
Le dissipateur thermique en aluminium situé à l'arrière peut devenir chaud lors d'une utilisation prolongée.

Remarque sur l'élimination

Les accus usagés ou des appareils défectueux ne doivent pas être jetés aux ordures ménagères mais doivent être apportés à une déchetterie appropriée.

Garantie

Les pièces d'usure comme le bloc d'alimentation, la LED et l'accu sont exclues de la garantie. La garantie ne s'applique pas en cas d'utilisation non conforme.

NL

Gebruiksaanwijzing



Technische gegevens

Lamp	3 W/10W LED
Lichtstroom	Breed bereik: max. 170 Lumen Nabij-bereik / COB: max. 500 Lumen
Brandduur	Breed bereik: ca. 4h Nabij-bereik / COB: ca. 3h
Oplaadtijd	ca. 4h
Capaciteitsaanduiding	ja
Beschermingsklasse	IP 54
Accu	Li-Ion 3,7V/2Ah
Afmetingen	169 x 44 x 34 mm
Gewicht	ca. 200g

Leveringsomvang

- Lamp
- USB-laadkabe
- Gebruiksaanwijzing

Opladen

De lamp beschikt over een oplaadbare lithium-ion accu; 5 groene lichtdioden geven de oplaadstatus aan.

Let op: De lamp niet volledig ontladen (wij raden aan op te laden wanneer de LED groen is). De lamp moet meteen na elk gebruik weer worden uitgeschakeld.

Tip: Als de accu leeg is, minstens 4 h opladen, ook als alle 5 groene lichtdioden reeds permanent branden.

Gebruik (zie ook foto's)

Met de inschakelknop kunnen 4 lichtfuncties geschakeld worden:

- 1) Breed bereik – dimbaar: ingedrukt houden
- 2) Nabij-bereik (COB) – dimbaar: ingedrukt houden
- 3) Rood licht – dimbaar: ingedrukt houden
- 4) Rood knipperlicht – knipperende frequentie dimbaar: ingedrukt houden

Zeer praktisch: Houdmagneet (Ü) op de achterzijde en onder.

RG 2 volgens IEC/TR62778: Kijk niet in de lichtbron.

Let op, gevaar voor verbranding!
Het aluminium koelelement op de achterzijde kan bij langer gebruik heet worden.


Verwijdering

Gebruikte accu's en defecte apparaten niet bij het huishoudelijk afval deponeren, maar bij een daarvoor bestemde inzamelplaats-inleveren.

Garantie

Aan slijtage onderhevige onderdelen zoals de netadapter, LED en accu vallen niet onder de garantie. Bij een ondeskundig gebruik vervalt de aanspraak op garantie.

PRODUCT MATERIAL



HEAT SINK

Exposed aluminum block on the back makes the product's heat dissipation better



Power Display For Your Choice



Power Display
1 lamp represents 20% of the electricity



CHARGING INSTRUCTIONS

Power Display

- ◆ When charging, the green light flashing.
- ◆ When charging is completed, the five green light is on.



- The work light is a fully rechargeable USB work light so you don't need to buy any batteries.
- Batteries come 80-90% charged so they can be used right away, however it is recommended that you fully charge the battery when received.
- Try and charge the battery BEFORE it's fully discharged.
- Once fully charged, be sure to disconnect the USB charging cable.
- Keep battery away from extreme temperatures especially heat.
- DO NOT attempt to open battery compartment.

WARNING!

Children under 6 years old should not use this product without adult supervision

SWITCH DESCRIPTION



Dimming switch
Long press the switch to weaken or enhance the light source.

↓ 4 mode exchange within 3 seconds by press button, otherwise it will turn OFF



Click Once **Head light**
- White Light



↓
Click Twice **Side light**
- COB white light



↓
- COB Red ON
- Red Flash

MAGNET DESIGN



The adjustable pivoting head tilts up to 270°, allowing you to focus light as needed


A strong 360° rotatable swivel hook to hang your light anywhere you wish



The strong base magnets allow you to stick it to any metallic surface



POWER BANK



Charge for Mobile phone

180° Lighting Adjustment

According to the use of the environment, can be used to transform the lighting angle.

